

СОГЛАСОВАНО

Председатель Новомосковской
районной организации Тульской
региональной организации
«Всероссийское общество
инвалидов» (ТРО ВОИ)



А.П. Лимасова

2023 г.

УТВЕРЖДАЮ

Директор Государственного
профессионального
образовательного учреждения
Тульской области
«Новомосковский
политехнический колледж»



А.А. Доценко

2023 г.

ПАСПОРТ ДОСТУПНОСТИ

объекта социальной инфраструктуры (ОСИ) № 01

1. Общие сведения об объекте

- 1.1. Наименование (вид) объекта: нежилое помещение. Учебный корпус.
- 1.2. Адрес объекта: Тульская область, г. Новомосковск, ул. Калинина, д.24.
- 1.3. Сведения о размещении объекта:
 - корпус №1№2 - отдельно стоящее здание, 4 этажа, 10423, кв.м,
 - наличие прилегающего земельного участка - 27186 кв.м.
- 1.4. Год постройки здания: корпус №1 - 1930г., корпус №2 - 1969г., последнего капитального ремонта – 1989г.
- 1.5. Дата предстоящих плановых ремонтных работ: текущего 2023-2027гг., капитального -2024-2026г.

Сведения об организации, расположенной на объекте

- 1.6. Название организации (учреждения), (полное юридическое наименование – согласно Уставу, краткое наименование): Государственное профессиональное образовательное учреждение Тульской области «Новомосковский политехнический колледж» (ГПОУ ТО НПК)).
- 1.7. Юридический адрес организации (учреждения): 301650, Тульская область, г. Новомосковск, ул. Калинина, д.24.
- 1.8. Основание для пользования объектом (оперативное управление, аренда, собственность) - оперативное управление.
- 1.9. Форма собственности (государственная, негосударственная) - государственная.
- 1.10. Территориальная принадлежность (федеральная, региональная, муниципальная) - региональная.
- 1.11. Вышестоящая организация (наименование): Министерство образования Тульской области.
- 1.12. Адрес вышестоящей организации, другие координаты: 300012, Тульская область, г. Тула, ул. Оружейная, д.5.

2. Характеристика деятельности организации на объекте (по обслуживанию населения);

2.1 Сфера деятельности (здравоохранение, образование, социальная защита, физическая культура и спорт, культура, связь и информация, транспорт, жилой фонд, потребительский рынок и сфера услуг, другое) - образование;

2.2 Виды оказываемых услуг: реализация образовательных программ основного общего, среднего общего образования.

2.3 Форма оказания услуг: (на объекте, с длительным пребыванием, в т.ч. проживанием, на дому, дистанционно) - на объекте, дистанционно;

2.4 Категории обслуживаемого населения по возрасту: (дети, взрослые трудоспособного возраста, пожилые; все возрастные категории) - все возрастные категории;

2.5 Категории обслуживаемых инвалидов: инвалиды, передвигающиеся на коляске, инвалиды с нарушениями опорно-двигательного аппарата; нарушениями зрения, нарушениями слуха, нарушениями умственного развития - нет;

2.6 Плановая мощность: посещаемость (количество обслуживаемых в день), вместимость, пропускная способность - 600;

2.7 Участие в исполнении ИПР инвалида, ребенка-инвалида (да, нет) - нет;

3. Состояние доступности объекта

3.1 Путь следования к объекту пассажирским транспортом (описать маршрут движения с использованием пассажирского транспорта) Остановка общественного транспорта «Городская больница», Автобус №№ 154, 21, 12, 124, 24;

наличие адаптированного пассажирского транспорта к объекту - есть.

3.2 Путь к объекту от ближайшей остановки пассажирского транспорта:

3.2.1 расстояние до объекта от остановки транспорта - 200 м.;

3.2.2 время движения (пешком) - 5 мин.;

3.2.3 наличие выделенного от проезжей части пешеходного пути - есть;

3.2.4 Перекрестки: (нерегулируемые; регулируемые, со звуковой сигнализацией, таймером) - регулируемые

3.2.5 Информация на пути следования к объекту (акустическая, тактильная, визуальная) - нет;

3.2.6 Перепады высоты на пути: есть, нет (описать) - нет.

Их обустройство для инвалидов на коляске: (да, нет) - есть.

3.3 Организация доступности объекта для инвалидов - форма обслуживания*

№ п/п	Категория инвалидов (вид нарушения)	Вариант организации доступности объекта (формы обслуживания)*
1	Все категории инвалидов и МГН <i>в том числе инвалиды:</i>	ДУ
2	передвигающиеся на креслах-колясках	ДУ
3	с нарушениями опорно-двигательного аппарата	А
4	с нарушениями зрения	ДУ
5	с нарушениями слуха	А
6	с нарушениями умственного развития	А

* - указывается один из вариантов: «А», «Б», «ДУ», «ВНД»

3.4 Состояние доступности основных структурно-функциональных зон

№ п/п	Основные структурно-функциональные зоны	Состояние доступности, в том числе для основных категорий инвалидов**
1	Территория, прилегающая к зданию (участок)	ДП-В
2	Вход (входы) в здание	ДП-И (О,Г,У)
3	Путь (пути) движения внутри здания (в т.ч. пути эвакуации)	ДЧ-И (О,Г,У)
4	Зона целевого назначения здания (целевого посещения объекта)	ДП-И (О,К,У)
5	Санитарно-гигиенические помещения	ДЧ-И (О,Г,У)
6	Система информации и связи (на всех зонах)	ДП-И (К,О,У)
7	Пути движения к объекту (от остановки транспорта)	ДП-В

** Указывается: ДП-В - доступно полностью всем; ДП-И (К, О, С, Г, У) - доступно полностью избирательно (указать категории инвалидов); ДЧ-В - доступно частично всем; ДЧ-И (К, О, С, Г, У) - доступно частично избирательно (указать категории инвалидов); ДУ - доступно условно, ВНД - временно недоступно

3.5. Итоговое заключение о состоянии доступности ОСИ:

ДЧ-И (О,Г,У)

4. Управленческое решение

4.1. Рекомендации по адаптации основных структурных элементов объекта

№ № п/п	Основные структурно-функциональные зоны объекта	Рекомендации по адаптации объекта (вид работы)*
1	Территория, прилегающая к зданию (участок)	Текущий ремонт
2	Вход (входы) в здание	Капитальный ремонт
3	Путь (пути) движения внутри здания (в т.ч. пути эвакуации)	Капитальный ремонт, Индивидуальное решение с ТСР
4	Зона целевого назначения здания (целевого посещения объекта)	Текущий ремонт
5	Санитарно-гигиенические помещения	Капитальный ремонт
6	Система информации на объекте (на всех зонах)	Текущий ремонт
7	Пути движения к объекту (от остановки транспорта)	Текущий ремонт
8	Все зоны и участки	Капитальный ремонт

* - указывается один из вариантов (видов работ): не нуждается; ремонт (текущий, капитальный); индивидуальное решение с ТСР; технические решения невозможны – организация альтернативной формы обслуживания

4.2. Период проведения работ 2023 – 2027 г.г.

В рамках исполнения программы «Доступная среда» ГПОУ ТО «НПК» и плановых мероприятий.

(указывается наименование документа: программы, плана)

4.3 Ожидаемый результат (по состоянию доступности) после выполнения работ по адаптации - ДП-В;

Оценка результата исполнения программы, плана (по состоянию доступности) - ДЧ-В;

4.4. Для принятия решения требуется, не требуется *(нужное подчеркнуть)*:

Согласование с общественными объединениями инвалидов

Имеется заключение уполномоченной организации о состоянии доступности объекта, прилагается 13/01-П от 14.06.2023г.

(наименование документа и выдавшей его организации, дата),

4.5. Информация размещена (обновлена) на Карте доступности субъекта Российской Федерации, дата:

zhit-vmeste.ru

(наименование сайта, портала)

5. Особые отметки

Паспорт сформирован на основании:

1. Анкеты (информации об объекте) № 01 от "11" апреля 2023 г.
2. Акта обследования объекта № 01 от "05" апреля 2023 г.
3. Решения Комиссии по обследованию и паспортизации здания №01 от "07" апреля 2023г.

УТВЕРЖДАЮ
Директор ГПОУ ТО «НПК»

_____ А.А. Доценко
« _____ » _____ 2023 г.

АНКЕТА

(информация об объекте социальной инфраструктуры)
К ПАСПОРТУ ДОСТУПНОСТИ ОСИ № 01

«11» апреля 2023г

1. Общие сведения об объекте

- 1.1. Наименование (вид) объекта: нежилое помещение. Учебный корпус.
- 1.2. Адрес объекта: Тульская область, г. Новомосковск, ул. Калинина, д.24.
- 1.3. Сведения о размещении объекта:
 - корпус №1 №2 - отдельно стоящее здание, 4 этажа, 10423, кв.м,
 - наличие прилегающего земельного участка - 27186 кв.м.
- 1.4. Год постройки здания: корпус №1 - 1930г., корпус №2 - 1969г., последнего капитального ремонта – 1989г.
- 1.5. Дата предстоящих плановых ремонтных работ: текущего 2023-2027гг., капитального -2024-2026г.

Сведения об организации, расположенной на объекте

- 1.6. Название организации (учреждения), (полное юридическое наименование – согласно Уставу, краткое наименование): Государственное профессиональное образовательное учреждение Тульской области «Новомосковский политехнический колледж» (ГПОУ ТО НПК»).
- 1.7. Юридический адрес организации (учреждения): 301650, Тульская область, г. Новомосковск, ул. Калинина, д.24.
- 1.8. Основание для пользования объектом (оперативное управление, аренда, собственность) - оперативное управление.
- 1.9. Форма собственности (государственная, негосударственная) - государственная.
- 1.10. Территориальная принадлежность (федеральная, региональная, муниципальная) - региональная.
- 1.11. Вышестоящая организация (наименование): Министерство образования Тульской области.
- 1.12. Адрес вышестоящей организации, другие координаты: 300012, Тульская область, г. Тула, ул. Оружейная, д.5.

2. Характеристика деятельности организации на объекте

(по обслуживанию населения);

2.1 Сфера деятельности (здравоохранение, образование, социальная защита, физическая культура и спорт, культура, связь и информация, транспорт, жилой фонд, потребительский рынок и сфера услуг, другое) - образование;

2.2 Виды оказываемых услуг: реализация образовательных программ основного общего, среднего общего образования.

2.3 Форма оказания услуг: (на объекте, с длительным пребыванием, в т.ч. проживанием, на дому, дистанционно) - на объекте, дистанционно;

2.4 Категории обслуживаемого населения по возрасту: (дети, взрослые трудоспособного возраста, пожилые; все возрастные категории) - все возрастные категории;

2.5 Категории обслуживаемых инвалидов: инвалиды, передвигающиеся на коляске, инвалиды с нарушениями опорно-двигательного аппарата; нарушениями зрения, нарушениями слуха, нарушениями умственного развития - нет;

2.6 Плановая мощность: посещаемость (количество обслуживаемых в день), вместимость, пропускная способность - 600;

2.7 Участие в исполнении ИПР инвалида, ребенка-инвалида (да, нет) - нет;

3. Состояние доступности объекта

3.1 Путь следования к объекту пассажирским транспортом

(описать маршрут движения с использованием пассажирского транспорта)

Остановка общественного транспорта «Городская больница»,

Автобус №№ 154, 21, 12, 124, 24;

наличие адаптированного пассажирского транспорта к объекту - есть.

3.2 Путь к объекту от ближайшей остановки пассажирского транспорта:

3.2.1 расстояние до объекта от остановки транспорта - 200 м.;

3.2.2 время движения (пешком) - 5 мин.;

3.2.3 наличие выделенного от проезжей части пешеходного пути - есть;

3.2.4 Перекрестки: (нерегулируемые; регулируемые, со звуковой сигнализацией, таймером) - регулируемые

3.2.5 Информация на пути следования к объекту (акустическая, тактильная, визуальная) - нет;

3.2.6 Перепады высоты на пути: есть, нет (описать) - нет.

Их обустройство для инвалидов на коляске: (да, нет) - есть.

3.3 Вариант организации доступности ОСИ (формы обслуживания)*

№ п/п	Категория инвалидов (вид нарушения)	Вариант организации доступности объекта
1	Все категории инвалидов и МГН <i>в том числе инвалиды:</i>	ДУ
2	передвигающиеся на креслах-колясках	ДУ
3	с нарушениями опорно-двигательного аппарата	ДУ
4	с нарушениями зрения	ДУ
5	с нарушениями слуха	А
6	с нарушениями умственного развития	А

* - указывается один из вариантов: «А», «Б», «ДУ», «ВНЦ»

4. Управленческое решение (предложения по адаптации основных структурных элементов объекта)

№ п/п	Основные структурно-функциональные зоны объекта	Рекомендации по адаптации объекта (вид работы)*
1	Территория, прилегающая к зданию (участок)	Текущий ремонт
2	Вход (входы) в здание	Капитальный ремонт
3	Путь (пути) движения внутри здания (в т.ч. пути эвакуации)	Капитальный ремонт, Индивидуальное решение с ТСП
4	Зона целевого назначения (целевого посещения объекта)	Текущий ремонт
5	Санитарно-гигиенические помещения	Капитальный ремонт
6	Система информации на объекте (на всех зонах)	Текущий ремонт
7	Пути движения к объекту (от остановки транспорта)	Текущий ремонт
8	Все зоны и участки	Капитальный ремонт

*- указывается один из вариантов (видов работ): не нуждается; ремонт (текущий, капитальный); индивидуальное решение с ТСП; технические решения невозможны – организация альтернативной формы обслуживания

Размещение информации на Карте доступности субъекта Российской Федерации согласовано _____ Е.А. Звягина

Заместитель директора по АХР тел. 8 (48762) 7-32-37

(подпись, Ф.И.О., должность, координаты для связи уполномоченного представителя объекта)

УТВЕРЖДАЮ
Директор ГПОУ ТО «НПК»

_____ А.А. Доценко
« _____ » _____ 2023 г.

АКТ ОБСЛЕДОВАНИЯ
объекта социальной инфраструктуры
К ПАСПОРТУ ДОСТУПНОСТИ ОСИ №01

Тульская область

«05» апреля 2023г.

Наименование территориального
образования субъекта РФ

- 1.1. Наименование (вид) объекта: нежилое помещение. Учебный корпус.
- 1.2. Адрес объекта: Тульская область, г. Новомосковск, ул. Калинина, д.24.
- 1.3. Сведения о размещении объекта:
 - корпус №1№2 - отдельно стоящее здание, 4 этажа, 10423, кв.м,
 - наличие прилегающего земельного участка - 27186 кв.м.
- 1.4. Год постройки здания: корпус №1 - 1930г., корпус №2 - 1969г., последнего капитального ремонта – 1989г.
- 1.5. Дата предстоящих плановых ремонтных работ: текущего 2023-2027гг., капитального -2024-2026г.
- 1.6. Название организации (учреждения), (полное юридическое наименование – согласно Уставу, краткое наименование): Государственное профессиональное образовательное учреждение Тульской области «Новомосковский политехнический колледж» (ГПОУ ТО НПК»).
- 1.7. Юридический адрес организации (учреждения): 301650, Тульская область, г. Новомосковск, ул. Калинина, д.24.

3. Состояние доступности объекта

2. Характеристика деятельности организации на объекте
(по обслуживанию населения)

На официальной ВЭБ странице учреждения, в доступной для инвалидов форме, в специальном разделе «Информация для инвалидов и маломобильных посетителей» разместить информацию:

- о доступности остановок общественного транспорта для МГН и расписании маршрутов общественного транспорта для посещения учреждения;
- о доступности стоянок (парковок) личного транспорта для инвалидов;
- о доступности маршрутов передвижения от остановок общественного транспорта и стоянок личного автотранспорта до доступного для инвалидов входа;
- о доступности и условиях вызова персонала для предоставления оказания ситуационной помощи инвалидам;
- о порядке и перечне предоставления услуг ситуационной помощи всем категориям инвалидам;
- о доступности услуг учреждения для всех категорий инвалидов;
- о порядке подачи и рассмотрения жалоб и предложений от посетителей с инвалидностью;
- контактные адреса для получения в доступной форме необходимой справочной информации инвалидами и МГН по вопросам посещения и обслуживания.

3. Состояние доступности объекта

3.1 Путь следования к объекту пассажирским транспортом (описать маршрут движения с использованием пассажирского транспорта) Остановка общественного транспорта «Городская больница», Автобус №№ 154, 21, 12, 124, 24; наличие адаптированного пассажирского транспорта к объекту - есть.

3.2 Путь к объекту от ближайшей остановки пассажирского транспорта:

3.2.1 расстояние до объекта от остановки транспорта - 200 м.;

3.2.2 время движения (пешком) - 5 мин.;

3.2.3 наличие выделенного от проезжей части пешеходного пути - есть;

3.2.4 Перекрестки: (нерегулируемые; регулируемые, со звуковой сигнализацией, таймером) - регулируемые

3.2.5 Информация на пути следования к объекту (акустическая, тактильная, визуальная) - нет;

3.2.6 Перепады высоты на пути: есть, нет (описать) - нет.

Их обустройство для инвалидов на коляске: (да, нет) - есть.

3.3. Организация доступности объекта для инвалидов – форма обслуживания

№ п/п	Категория инвалидов (вид нарушения)	Вариант организации доступности объекта (формы обслуживания)*
1	Все категории инвалидов и МГН <i>в том числе инвалиды:</i>	ДУ
2	передвигающиеся на креслах-колясках	ДУ
3	с нарушениями опорно-двигательного аппарата	А
4	с нарушениями зрения	ДУ
5	с нарушениями слуха	А
6	с нарушениями умственного развития	А

* - указывается один из вариантов: «А», «Б», «ДУ», «ВНД»

3.4. Состояние доступности основных структурно-функциональных зон

№ п/п	Основные структурно-функциональные зоны	Состояние доступности, в том числе для основных категорий инвалидов**	Приложение	
			№ на плане	№ фото
1	Территория, прилегающая к зданию (участок)	ДП-В	—	1,2
2	Вход (входы) в здание	ДП-И (О,Г,У)	---	3-7
3	Путь (пути) движения внутри здания (в т.ч. пути эвакуации)	ДЧ-И (О,Г,У)	—	8-30
4	Зона целевого назначения здания (целевого посещения объекта)	ДП-И (О,К,У)	—	31-63
5	Санитарно-гигиенические помещения	ДЧ-И (О,Г,У)	—	64-72
6	Система информации и связи (на всех зонах)	ДП-И (К,О,У)	—	1-64
7	Пути движения к объекту (от остановки транспорта)	ДП-В	—	1

** Указывается: ДП-В - доступно полностью всем; ДП-И (К, О, С, Г, У) – доступно полностью избирательно (указать категории инвалидов); ДЧ-В - доступно частично всем; ДЧ-И (К, О, С, Г, У) – доступно частично избирательно (указать категории инвалидов); ДУ - доступно условно, ВНД - недоступно

3.5. ИТОГОВОЕ ЗАКЛЮЧЕНИЕ о состоянии доступности ОСИ

ДЧ-И (О,Г,У)

4. Управленческое решение

4.1. Рекомендации по адаптации основных структурных элементов объекта:

№ п/п	Основные структурно-функциональные зоны объекта	Рекомендации по адаптации объекта (вид работы)*
1	Территория, прилегающая к зданию (участок)	Текущий ремонт
2	Вход (входы) в здание	Капитальный ремонт
3	Путь (пути) движения внутри здания (в т.ч. пути эвакуации)	Капитальный ремонт, Индивидуальное решение с ТСП
4	Зона целевого назначения здания (целевого посещения объекта)	Текущий ремонт
5	Санитарно-гигиенические помещения	Капитальный ремонт
6	Система информации на объекте (на всех зонах)	Текущий ремонт
7	Пути движения к объекту (от остановки транспорта)	Текущий ремонт
8	Все зоны и участки	Капитальный ремонт

*- указывается один из вариантов (видов работ): не нуждается: ремонт (текущий, капитальный); индивидуальное решение с ТСП; технические решения невозможны – организация альтернативной формы обслуживания

4.2. Период проведения работ 2023-2027гг в рамках исполнения: плановых мероприятий

(указывается наименование документа: программы, плана)

4.3 Ожидаемый результат (по состоянию доступности) после выполнения работ по адаптации ДП-В

Оценка результата исполнения программы, плана (по состоянию доступности) ДЧВ

4.4. Для принятия решения требуется, не требуется (нужное подчеркнуть):

4.4.1. Согласование на Комиссии ГПОУ ТО «НПК»

(наименование Комиссии по координации деятельности в сфере обеспечения доступной среды жизнедеятельности для инвалидов и других МГН)

4.4.2. согласование работ с надзорными органами (в сфере проектирования и строительства, архитектуры, охраны памятников, другое - указать) в сфере проектирования

4.4.3. техническая экспертиза; разработка проектно-сметной документации;

4.4.4. согласование с вышестоящей организацией (собственником объекта);

4.4.5. согласование с общественными организациями инвалидов

Имеется заключение уполномоченной организации о состоянии доступности объекта *(наименование документа и выдавшей его организации, дата)*, прилагается 13/01-17 от 14.06.2023г.

4.7. Информация может быть размещена (обновлена) на Карте доступности субъекта Российской Федерации

zhit-vmeste.ru

(наименование сайта, портала)

5. Особые отметки

ПРИЛОЖЕНИЯ:

Результаты обследования:

- | | |
|--|------------|
| 1. Территории, прилегающей к объекту | на 2 л. |
| 2. Входа (входов) в здание | на 3 л. |
| 3. Путей движения в здании | на 5 л. |
| 4. Зоны целевого назначения объекта | на 11 л. |
| 5. Санитарно-гигиенических помещений | на 3 л. |
| 6. Системы информации (и связи) на объекте | на 2 л. |
| Результаты фотофиксации на объекте | на 72 фото |

Поэтажные планы, паспорт БТИ

Другое (в том числе дополнительная информация о путях движения к объекту): нет

Руководитель

рабочей группы:

Заместитель директора по АХР

Звягина Е.А.

(Должность Ф.И.О.)

(Подпись)

Члены рабочей группы:

Комендант Баринаева Л.В.

(Должность Ф.И.О.)

(Подпись)

Комендант Крушина Л.В.

(Должность Ф.И.О.)

(Подпись)

В том числе:

Представители общественных организаций инвалидов

Эксперт ТРО ВОИ Орлова Е.Б.


(Должность Ф.И.О.)

(Подпись)

Управленческое решение согласовано «07» апреля 2023г. (протокол № 01)

Комиссией (название) ГПОУ ТО «НПК»

Заключение № 13/01-П от 14.06.2023г.



Шванов А.В.

1. Территории, прилегающей к зданию (участка) КОРПУСА №1,2

1. Результаты обследования:

№ п/п	Наименование функционально-планировочного элемента	Наличие элемента			Выявленные нарушения и замечания		Работы по адаптации объектов	
		есть/нет	№ на плане	№ фото	Содержание	Значимое для инвалида (категория)	Содержание	Виды работ
1.1	Вход (входы) на территорию	есть		1	Отсутствует информационный тактильный уличный стенд	С,У	Рекомендуется установить информационный уличный стенд На высоте 1.5-4м. Буквы и цифры знаков должны иметь отношение ширины к высоте от 3:5 до 1:1, а отношение штрихов к их высоте – от 1:5 до 1:10. Высота прописных букв должна быть не менее 7.5 см. При использовании цвета необходимо учитывать особенности людей, которые не различают цвета.	Текущий ремонт
1.2	Путь (пути) движения на территории	есть		1,2	На территории нет оборудованных мест отдыха для инвалидов и МГН	К,О,С, Г,У	Рекомендуется на основных путях движения по территории предусматривать не менее, чем через 100-150м места отдыха, доступные для МГН, оборудованные скамьями с опорой для спины и подлокотником, и т.п. СП.59.13330 2020 п.5.3.13, 6.4.4	Текущий ремонт
1.3	Лестница (наружная)	Нет						
1.4	Пандус (наружный)	Нет						

5 Автостоянка и парковка	Нет	1,2	Не оборудованы места для парковки автомобилей инвалидов	К,С,О, У,Г	<p>Оборудовать автостоянку и парковочные места для автотранспорта инвалидов из расчета 10% от всех мест. Из выделенных мест оборудовать 50% специализированными местами для инвалидов размерами 3.6м*6.0м и 50% местами 2.5м*5.0м</p> <p>Оборудовать парковки вертикальными знаками «парковка для инвалидов» на высоте 2.1-2.5м до нижнего среза знака, и дублирование дорожного знака «Инвалид» на асфальтовом покрытии белым цветом, размерами 0.8м x 1.6м. (Гост 51256-2018)</p> <p>На выделенных и оборудованных местах парковки для инвалидов размерами 3.6х6м рекомендуется предусмотреть горизонтальную разметку зон безопасности, для доступа к багажнику и автомобилю с подъемником расположенным сзади. Ширина зоны безопасности 1.2м. Расположение зон безопасности: сзади вне зоны движения и сбоку между специальными парковочными местами.(параллельные полосы белого или желтого цвета. Специализированные парковочные места, расположенные рядом с основным входом на объект. Дополнительно оборудовать знаками</p>	Текущий ремонт Письмо в администрацию МО
-----------------------------	-----	-----	---	------------	---	---

						указывающие направление и зону действия знаков (8.2.5, 8.2.6 ПДД), либо оборудовать знаком каждое парковочное место для инвалидов. Рекомендуется фасад знаков разместить перпендикулярно основному потоку автомобилей согласно схеме организации дорожного движения. ГОСТ Р 52289, ПДД, ГОСТ 12.4.026, согласно СП 42.13330.2016
--	--	--	--	--	--	--

Общие требования к зоне	Привести в соответствие с СП59.13330.2012, привести автостоянку и парковочные места автотранспорта инвалидов в соответствие с ГОСТ Р 52289, ПДД, ГОСТ 12.4.026, с учетом СП 42.13330
-------------------------	--

II. Заключение по зоне:

Наименование структурно-функциональной зоны	Состояние доступности* (к пункту 3.4 Акта обследования ОСИ)	Приложение		Рекомендации по адаптации (вид работы)** к пункту 4.1 Акта обследования ОСИ
		№ на плане	№ фото	
Территории, прилегающей к зданию (участка)	ДП-В		1,2	Текущий ремонт

указывается: ДП-В - доступно полностью всем; ДП-И (К, О, С, Г, У) - доступно полностью избирательно (указать категории инвалидов); ДЧ-В - доступно частично всем;


ДЧ-И (К, О, С, Г, У) - доступно частично избирательно (указать категории инвалидов); ДУ - доступно условно, ДД - недоступно

указывается один из вариантов: не нуждается; ремонт (текущий, капитальный); индивидуальное решение с ТСР; технические решения невозможны - организация альтернативной формы обслуживания

2. Входа (входов) в здание
I. Результаты обследования:

№ п/п	Наименование функционально-планировочного элемента	Наличие элемента			Выявленные нарушения и замечания		Работы по адаптации объектов	
		есть/нет	№ на плане	№ фото	Содержание	Значимо для инвалида (категория)	Содержание	Виды работ
1	Лестница (наружная)	нет						
2	Пандус (наружный)	нет						
3	Входная площадка (перед дверью)	есть						Не нуждается
4	Дверь (входная)	есть		4	Перед дверью отсутствуют предупреждающие тактильно-контрастные указатели	С,У	Перед входной дверью установить предупреждающие тактильно-контрастные указатели глубиной 0,5-0,6м, с высотой рифов 4мм на расстоянии ширины полотна двери от плоскости дверного проема, либо оборудовать грязесборными решетками с шириной просветов ячеек не более 0,013 м, длиной - 0,015м; Диаметр круглых ячеек не должен превышать 0,018 м, по размерам и расположению тактильных указателей. ГОСТ Р 52875, (СП 59.13330 2020 п.6.1.8.)	Текущий ремонт
				3	На прозрачном полотне двери отсутствует яркая контрастная маркировка	С,У	На прозрачных полотнах следует предусматривать яркую контрастную маркировку в форме прямоугольника высотой не менее 0,1м и шириной не менее 0,2м или в	Текущий ремонт

						форме круга диаметром от 0,1 до 0,2м. Расположение контрастной маркировки предусматривается на уровне 1,3м-1,4м, также допускаются декоративные рисунки, фирменные знаки, узоры и т.п. той же яркости (п. 6.1.5 СП 59.13330.2020)	
			4	Дверные пороги превышают 0,014 м одного элемента (0,04 м)	К	Обеспечить высоту порога входной двери не более 0,014м (п. 6.2.4 СП 59.13330.2020). До момента адаптации дверного проема оборудовать дверной проем мобильными пандусами.	Текущий ремонт
			3,8	Дверные ручки не выделены контрастно	С,Г, У	Выделить контрастным цветом дверные ручки, относительно цвета дверного полотна.	Текущий ремонт
2.5	Тамбур	есть	6	Не выделены контрастно проступи краевых ступеней лестничного марша, а выделен подступенок	С,У	Обустроить на проступях краевых ступеней лестничного марша одну или несколько полос, контрастных с поверхностью ступени, (например, желтого цвета), имеющих общую ширину 0,08-0,1м. Расстояние между контрастной полосой и краем проступи - 0,03-0,04м. (п.5.1.12 СП 59.13330.2020)	Текущий ремонт
			6	В тамбуре присутствует лестница, не оборудованная	К,О, С	Оборудовать лестницу поручнями на высоте 0.9м и до капитального ремонта	Капитальный ремонт



				я поручнями и пандусом		телескопическим(инвентарным) пандусом шириной не менее 0.9м и длиной не менее 2.5м. При капитальном ремонте оборудовать стационарным пандусом с уклоном не менее 1:12,5 П 5.1.14 СП 59.13330.2020.	т
--	--	--	--	------------------------	--	--	---

Общие требования к зоне	Привести в соответствие с СП 59.13330.2012
-------------------------	--

II Заключение по зоне:

Наименование структурно-функциональной зоны	Состояние доступности* (к пункту 3.4 Акта обследования ОСИ)	Приложение		Рекомендации по адаптации (вид работы)** к пункту 4.1 Акта обследования ОСИ
		№ на плане	№ фото	
Входа (входов) в здание	ДП-И (О,Г,У)		3-7	Капитальный ремонт

* указывается: ДП-В - доступно полностью всем; ДП-И (К, О, С, Г, У) - доступно полностью избирательно (указать категории инвалидов); ДЧ-В - доступно частично всем;

ДЧ-И (К, О, С, Г, У) - доступно частично избирательно (указать категории инвалидов); ДУ - доступно условно, ВИД - недоступно

**указывается один из вариантов: не нуждается; ремонт (текущий, капитальный); индивидуальное решение с ТСР; технические решения невозможны - организация альтернативной формы обслуживания

Комментарий к заключению:

контрастную маркировку допускаются заменять декоративными рисунками, фирменные знаки, узоры и т.п. той же яркости

3. Пути (путей) движения внутри здания (в т.ч., пути эвакуации)

I. Результаты обследования:

Наименование функционально-планировочного элемента	Наличие элемента			Выявленные нарушения и замечания		Работы по адаптации объектов	
	есть/нет	№ на плане	№ фото	Содержание	Значимо для инвалида (категория)	Содержание	Виды работ
1 Коридор (вестибюль, зона ожидания, галерея, балкон)	есть		7	Отсутствует тактильная мнемосхема с навигацией внутри объекта	С, У	Установить тактильную мнемосхему с навигацией внутри объекта справа при входе на объект на высоте 1,2-1,6м м от уровня пола, и на расстоянии 2-4м. от дверного проема. Установка мнемосхемы не должна мешать основному потоку посетителей. (п.3.27СП 59.13330.2020) Рекомендуется дополнительно установить информационный терминал с сенсорным экраном, со встроенной индукционной системой, со специальным ПО для инвалидов с сенсорным управлением, с автоматическим озвучиванием текста голосом, с системой вызова помощника. Предусмотреть наличие звукового расписания уроков. (Приказ Минобрнауки РФ № 465 от 03.09.19)	Текущий ремонт
			10. 11	В холлах не предусмотрены и не обозначены места отдыха (ожидания) для инвалидов	К,О,С	На каждом этаже, предусмотреть зоны отдыха на два-три места. (не менее 5% от всех мест) в том числе для инвалидов на креслах-колясках. Зоны отдыха следует предусматривать через 25-	Текущий ремонт

					30 м. Места отдыха должны быть оборудованы скамьей с подлокотником и опорой для спины, знаком на высоте 1.5-2.5м (п.п.6.2.5 СП 59.13330.2020)	
		8.7	На входе присутствует металлодетектор шириной 0,73м.	К.О	На путях движения МГН не допускается вращающиеся турникеты и другие устройства, создающие препятствие для движения инвалидов (СП 59 13330 2020 п.5.1.2). Следует применять контрольно-пропускные устройства и турникеты шириной в свету не менее 0,95 м, приспособленные для пропуска инвалидов на креслах-колясках. Дополнительно следует предусмотреть боковой или альтернативный проход для обеспечения доступа и эвакуации инвалидов на креслах-колясках и других категорий МГН. СП 59 13330 2020 п.6.1.9. 6.1.9. СП 59 13330 2020 п.8.4.14	Текущий ремонт
		8	Отсутствуют предупреждающие знаки на металлодетекторе.	К.О,У	Установить на контрольно-пропускном устройстве знак, запрещающий прохождение людей с кардиостимулятором.	Текущий ремонт
		11. 12. 13. 14. 15. 16. 17.	Коридоры не оборудованы пристенными поручнями для вспомогательного передвижения инвалидов.	О.С,У	Рекомендуется предусмотреть пристенные поручни на высоте 0,9м на путях движения инвалидов по коридорам, как вспомогательное оборудование для передвижения инвалидов с нарушением опорно-двигательного аппарата и для ориентации инвалидов по зрению.	Текущий ремонт
		10	Отсутствует	Г	Предусмотреть наличие	Теку

				звуковое расписание уроков		звукового расписания уроков (звуковой, мультимедийный киоск и т.д), согласно Приказу Минпросвещения РФ от 03.09.2019 № 465	щий ремонт
			10	Информационный стенд не доступен для людей с инвалидностью.	К	Расположить информацию для людей, передвигающихся на кресле коляске и для людей маленького роста на высоте не более 0,85 м от уровня пола, например в виде буклета на столе.	Текущий ремонт
			10	Не предусмотрено специальное место для отдыха/ожидания для собаки - поводыря	С	<p>Предусмотреть для собаки - поводыря специальное место для отдыха/ожидания, минимальный размер которого составляет 1,5 кв. м с возможностью фиксации собаки на свободном поводке. Место отдыха/ожидания собаки - поводыря должно быть защищённым от холода (сквозняков) и перегрева (вдали от обогревающих приборов, ограждено от прямых лучей солнца), и не должно располагаться на проходе.</p> <p>Рекомендуется обеспечить зону отдыха/ожидания чистой подстилкой и не переворачиваемой поилкой для воды. Обеспечение водой осуществляется из водопровода, качество воды должно соответствовать ГОСТу.</p> <p>Допуск собаки - поводыря в учреждение возможен только при наличии документа, подтверждающего её специальное обучение и выдаваемого по форме и в порядке, утвержденном Приказом Минтруда России от 22.06.2015 № 386н «Об утверждении</p>	Текущий ремонт

						формы документа, подтверждающего специальное обучение собаки - проводника и порядка его выдачи». (ст 15 п7 ФЗ 181)	
			11. 13. 14. 15 17	Отсутствуют специальные технические средства и устройства для учеников с ОВЗ	С,Г,У	Коридоры и рекреации рекомендуется оборудовать звукоусиливающей аппаратурой индукционными системами, беспроводной звукоусиливающей аппаратурой акустической системой (системой свободного звукового поля), электронным табло (бегущая строка) и т.д. (Приказ Минпросвещения РФ от 03.09.2019 № 465)	Текущий ремонт
2	Лестница (внутри здания)	Да	10. 18. 19 20 21. 23. 24	Не выделены контрастно проступи краевых ступеней лестничных маршей	С,У	Обустроить на проступях краевых ступеней лестничных маршей одну или несколько полос, контрастных с поверхностью ступени, (например, желтого цвета), имеющих общую ширину 0,08-0,1м. Расстояние между контрастной полосой и краем проступи - 0,03-0,04	Текущий ремонт
			10. 22. 23. 24	Отсутствуют двухсторонние перила	О,С,У	Оборудовать перила на лестничных маршах на уровне 0,9м с обеих сторон лестничного марша.	Текущий ремонт
3	Пандус (внутри здания)	Нет					
4	Лифт пассажирский (или подъемник)	Нет		Отсутствует свободный доступ на первый и последующие этажи для инвалидов	К,О	Оборудовать доступ на второй и последующие этажи с помощью лифта, подъемного устройства, ступенькохода или другого оборудования	Инженер с ТСР Капитальный ремонт
5	Дверь (межкоридорная)	Да	26, 27	Дверные пороги превышают 0,014 м одного	К,О,С	Установить перекатные пандусы в местах перепада высот. При капитальном ремонте установить пороги	Текущий ремонт

				элемента		высотой не более 0,014 м одного элемента	
			25	На прозрачном полотне двери отсутствует яркая контрастная маркировка	С,У	На прозрачных полотнах следует предусматривать яркую контрастную маркировку в форме прямоугольника высотой не менее 0,1м и шириной не менее 0,2м или в форме круга диаметром от 0,1 до 0,2м. Расположение контрастной маркировки предусматривается на уровне 1,3м-1,4м, также допускаются декоративные рисунки, фирменные знаки, узоры и т.п. той же яркости (п. 6.1.5 СП 59.13330.2020)	Текущий ремонт
Пути эвакуации (в т.ч. Зоны безопасности)	Да			Нет указателей направления движения для инвалидов на путях эвакуации	К,О,С,Г,У	Предусмотреть тактильные светонакопительные указатели направления движения на путях эвакуации. Оборудовать пути эвакуации самоспасом на каждом этаже	Капитальный ремонт
			10,	Эвакуационные схемы не доступны для инвалидов.	С,У	Разработать и отразить на планах эвакуации пути эвакуации для людей с инвалидностью. При оформлении плана эвакуации учитывать, в том числе, особенности людей с дальтонизмом. Планы эвакуации с обозначенными путями эвакуации людей с инвалидностью расположить на высоте, доступной для визуального восприятия с кресла-коляски (низ на отметке не более 0,85 м от уровня пола (п.6.4.2 СП 59.13330.2016)).	Организационные моменты
			20, 21	Не оборудованы пути эвакуации со второго и последующих	К,О,С,Г,У	Оборудовать доступные пути эвакуации со второго и третьего этажей. Если с каждого из этажей здания невозможно обеспечить своевременную	Капитальный ремонт

				этажей для инвалидов.		эвакуацию всех инвалидов за необходимое время, то следует предусматривать на этих этажах безопасные зоны, в которых инвалиды могут находиться до их спасения пожарными подразделениями. На дверях, стенах помещений зон безопасности, а также путях движения к зонам безопасности установить эвакуационный знак Е 21 по ГОСТ Р 12.4.026 До капитального ремонта рекомендуется предусмотреть «эвакуационный стул» для эвакуации инвалидов на кресле коляске на каждом этаже.	Инд реш с ТСР
			28, 29, 30	На эвакуационном выходе присутствует одиночная ступень высотой 0,06м	К,О,С ,У	Недопустимо применение одиночных ступеней, они должны заменяться съездами с уклоном 1:12. До капитального ремонта предусмотреть инвентарный пандус.	Теку щий ремон т
			28	Ручки на дверях не соответствуют нормативным требованиям	К,О,С ,Г	Установить дверные запоры на путях эвакуации в виде ручек нажимного действия. Усилие открывания двери не должно превышать 50 Нм.	Теку щий ремон т
			29	Высота порогов дверных проемов на путях эвакуации 0,04м	К,О,С	Пороги дверных проемов оборудовать перекатными или рулонными пандусами При капитальном ремонте предусмотреть высоту порогов дверных проемов не более 0,014м	текущ ий ремон т
			29, 30	На эвакуационных выходах слабая освещенность	К,О,С ,Г,У	Освещенность на путях эвакуации (в том числе в начале и конце пути) в зданиях общественного назначения следует повышать на одну ступень по сравнению с требованиями СП	Теку щий ремон т

						52.13330. Перепад освещенности между соседними помещениями и зонами эвакуации не должен быть более 1:4.	
			30	Двери распашные с шириной рабочей створки 0,6м - 0,87м	К,О,С,У	Предусмотреть установку распашных дверей с шириной основной створки не менее 0,9м. Противопожарные двери должны быть оборудованы доводчиками по ГОСТ Р 56177. Усилие открывания двери не должно превышать 50 Нм (п.6.1.5 СП 59.13330.2020)	Текущий ремонт
				На путях эвакуации отсутствуют звуковые оповещатели, указывающие направление движения	Г,У	Предусмотреть установку звуковых оповещателей, указывающих направление движения в случае экстремальных ситуаций (СП 59.13330.2020 п. 6.5.5)	Текущий ремонт
Общие требования к зоне		Привести в соответствии с СП 59.13330.2012					

II Заключение по зоне:

Наименование структурно-функциональной зоны	Состояние доступности* (к пункту 3.4 Акта обследования ОСИ)	Приложение		Рекомендации по адаптации (вид работы)** к пункту 4.1 Акта обследования ОСИ
		№ на плане	№ фото	
Пути (путей) движения внутри здания (в т.ч. путей эвакуации)	ДЧ-И(О,Г,У)		8-30	Капитальный ремонт Индивидуальное решение с ТСП

* указывается: ДП-В - доступно полностью всем; ДП-И (К, О, С, Г, У) - доступно полностью избирательно (указать категории инвалидов); ДЧ-В - доступно частично всем;
ДЧ-И (К, О, С, Г, У) - доступно частично избирательно (указать категории инвалидов); ДУ - доступно условно, ВНД - недоступно

**указывается один из вариантов: не нуждается; ремонт (текущий, капитальный); индивидуальное решение с ТСП; технические решения невозможны - организация альтернативной формы обслуживания

Комментарий к заключению:

4. Зоны целевого назначения здания (целевого посещения объекта)

I. Результаты обследования:

№ п/п	Наименование функционально-планировочного элемента	Наличие элемента		Выявленные нарушения и замечания		Работы по адаптации объектов		
		есть/нет	№ на плане	№ фото	Содержание	Значимо для инвалида (категория)	Содержание	Виды работ
4.1	Кабинетная форма обслуживания, в т. ч.	есть		31, 32, 33, 34, 35, 36, 37, 38, 40, 39,	Отсутствуют информационные таблички с названием кабинетов, выполненные рельефно-графическим и рельефно-точечным способом	С,У	Установить информационную тактильную таблицу с названием кабинета и номером для людей с нарушением зрения с использованием рельефных знаков, символов, а также рельефно-точечного шрифта Брайля, со стороны дверной ручки на высоте от 1,2 до 1,6 м и на расстоянии 0,1м-0,3м от центра таблички до края дверного проема с учетом п. 6.2.1.5, 6.2.1.6 ГОСТ Р 51671-2020. Расположение информационной таблички должно позволять инвалиду приближаться к ней на расстояние до 0,08 м, чему не должны мешать распахивающаяся дверь. (п. 6.5.9, 6.5.1,6.5.2 СП 59.13330.2020)	Текущий ремонт
					Отсутствует световой сигнализатор школьного звонка	Г	Для учащихся-инвалидов с нарушением слуха во всех помещениях следует предусмотреть установку светового сигнализатора школьного звонка, а также световой сигнализации об эвакуации в случае чрезвычайных ситуаций	Текущий ремонт
				33,	Кабинеты не	С,Г,У	Оборудовать классные	Теку

		42, 43, 44, 45	полностью оснащены оборудование м для занятий с детьми с ОВЗ и специальной мебелью (столами и стульями для инвалидов с нарушением опорно- двигательного аппарата)		кабинеты согласно стандартам школьного образования, для детей с ОВЗ, в т.ч., системой усиления звука для слабослышащих детей (переносной индукционной петлей или беспроводная звукоусиливающая аппаратура коллективного пользования, работающая в FM режиме (радиокласс, FM- система) для инклюзивного образования), сенсорным оборудованием для занятий со слабовидящими детьми и т.п. (согласно Приказам Минобрнауки России от № 465 и 05.04.17 № 1309) Рекомендуется использовать в учебном процессе видео аппаратуру, интерактивные доски, проекторы, вычислительные комплексы с электронными образовательными ресурсами, специальную мебель для инвалидов (столы и стулья для инвалидов с нарушением опорно-двигательного аппарата). Рекомендуется предусмотреть оборудование и программное обеспечение для дистанционного обучения для предметных кабинетов.	ший ремон т
		31, 35, 36, 37, 38,	Двери распашные, ширина рабочей	К,О,С ,У	Предусмотреть ширину рабочей створки не менее 0,9м. в свету. До адаптационных	Теку щий ремон т

			40	створки 0,6м - 0,7м		мероприятий при необходимости держать открытыми обе створки распашной двери.	
			34,	Дверь одностворчатая, ширина дверных проемов 0,7м - 0,85м	К,О,С,У	Рекомендуется предусмотреть ширину дверного проема не менее 0,9м в свету.	Капитальный ремонт
			40, 38	Высота порога 0,02м-0,04м	К,О,С,У	До капитального ремонта оборудовать порог приставным (инвентарным) пандусом. После капитального ремонта предусмотреть высоту порога не более 0,014м.	Текущий ремонт
			35, 36, 37,	Отсутствует яркая контрастная маркировка на стеклянных полотнах двери.	К,О	Предусмотреть яркую контрастную маркировку на прозрачном полотне дверей на уровне 1,3 - 1,4 м. Маркировка может быть в форме круга диаметром не менее 0,1м -0,2м. Допускаются декоративные рисунки, фирменные знаки, узоры и т.п. той же яркости (п. 6.1.6 СП 59.13330.2020).	Текущий ремонт
			52, 53	В кабинетах присутствует кафедра высотой 0,34м	К,О	Оборудовать кафедры съездом 1:12 шириной не менее 1,0м. Либо предусмотреть инвентарный (переносной) пандус шириной не менее 0,8м и длиной не менее 1,5м, для доступа инвалида колясочника и с нарушением опорно-двигательного аппарата к ученической доске	Текущий ремонт
			41, 42,	Отсутствуют разворотные площадки для обслуживания инвалидов на колясках и с нарушением опорно-двигательного	К,О	Предусмотреть расстановку оборудования и мебели для выделения мест разворота инвалида на коляске и с нарушением опорно-двигательного аппарата (диаметром не менее 1,4м)	Текущий ремонт

Кабинет психолога		50	аппарата Кабинет не оборудован для занятий с инвалидами.	К,О,Г, С,У	Оборудовать кабинет сенсорными изделиями, программно-дидактическими комплексами, диагностическим методическим материалом, учебно-наглядными пособиями, методичками, комплект для песочной терапии, специализированными компьютерными программами и т.д (согласно Приказам Минобрнауки России от 17.10.13 №1155) Предусмотреть место для сурдопереводчика с локальным освещением не менее 20 лк. Рекомендуется использовать удаленный способ привлечения сурдопереводчика по «Skype» (системой онлайн-связи с сурдопереводчиком или специалистом, владеющим русским жестовым языком). (п.8.7.6 СП 59.13330.2020).	Текущий ремонт
<i>Классная комната, оборудованная для инвалидов (2 этаж)</i>		30, 31	Кабинет не оборудован индукционной петлей усиления звука, тифлотехническими приборами	С,Г	При необходимости выделить место для сурдопереводчика с локальным освещением не менее 100лк Установить индукционную петлю усиления звука, оборудовать тифлотехническими приборами.	Текущий ремонт
<i>Учебные мастерские</i>			Кабинет не оснащен специальным оборудованием для занятий учащихся с ОВЗ	К,О,С, Г,У	Оборудовать помещение системой усиления звука (переносной индукционной петлей), говорящими этикетками на магнитах, дозаторы для слепых, мера портновская с рельефными делениями, мультимедиапроектор с экраном или настенный	Текущий ремонт

					<p>монитор с большим экраном т.д. Для слабовидящих детей (кнопки, рычаги управления и т.д.) оборудование должно быть снабжено тактильными ориентирами, контрастно выделено цветом по отношению к приборам Рекомендуется применять специально разработанные для рабочих специальностей технологическое оборудование и подставки для сырья, инструментов и готовой продукции.</p>	
<i>Компьютерные кабинеты</i>		57, 55, 56	Компьютеры не предназначены для занятий детей с ОВЗ	С,Г,У	<p>Рекомендуется оснастить компьютерный кабинет (не менее 5% мест) специализированным оборудованием для обучения инвалидов, электронными образовательными ресурсами, в т.ч. Интернет ресурсом (например, Скайп), а также методической, справочной и информационной поддержкой, доступной для инвалидов (системой считывания экранной информации, программное обеспечение для распознавания отсканированных текстов, программами распознавания речи, экранными увеличителями, читающее устройство для чтения плоскочечатной информации и информации,</p>	Текущий ремонт

					представленной в электронном виде, оснащенное камерой клавиатурой, продублированной шрифтом Брайля и т.п.) в соответствии с Приказом Минобрнауки РФ №301 от 05.04.17 Предусмотреть специализированные столы и стулья для инвалидов. Расстановку мебели произвести с учетом прохода между столами 0,9-1,2м. Диаметр зоны для самостоятельного разворота на 180* инвалида на кресле-коляске следует принимать не менее 1,4м	
<i>Лаборатории</i>	есть	47. 48. 49	Кабинет не оснащен специальным оборудованием для занятий учащимися с ОВЗ	К,О,С .Г,У	Оборудовать помещение системой усиления звука (переносной индукционной петлей) Для слабовидящих оборудование должны быть снабжены тактильными ориентирами Предусмотреть контрастное выделение цветом зон безопасности рядом с оборудованием Оградить либо контрастно выделить цветом выступающие элементы, убрать острые углы оборудования Рекомендуется применять специально разработанные для рабочих специальностей технологическое оборудование и подставки для сырья и инструментов	Текущий ремонт
		47, 48, 49	Отсутствует специализированная мебель для инвалидов	К,О	Предусмотреть специализированные (лабораторные) столы и стулья с подлокотниками для детей – инвалидов.	Текущий ремонт

						<p>Поверхность столов, неиспользуемых посетителями инвалидами на креслах-колясках, должна находиться на высоте не более 0,80-0,85 м над уровнем пола. Ширина и высота проема для ног должны быть не менее 0,75 м, глубина – не менее 0,5 м. (СП 59-13330-2020 п.8.1.7) (Стол рабочий для учащихся с детским церебральным параличом, регулируемый по высоте для инвалидов с нарушением опорно-двигательного аппарата) Приказ Минобрнауки России от 03.09.19 № 465</p>	
			48, 49	Раковины не оборудованы для инвалидов		Не менее одной раковины в каждой лаборатории оборудовать для инвалидов кранами нажимного или сенсорного типа	Текущий ремонт
Медицинский кабинет			44-47	Вход в кабинет не оборудован световым сигнализатором вызова пациента	К,О,С, Г,У	Вход в кабинет оборудовать световым сигнализатором вызова пациента. Расположить сигнализатор вызова пациентов над дверным проемом на высоте от 2м – 2,5м от уровня пола СП 59.13330 п.8.3.3	Текущий ремонт
			44	Отсутствует индукционная петля.	Г,С,У	Оснастить медицинский кабинет индукционной петлей. Рекомендуется использовать удаленный способ привлечения сурдопереводчика по «Skype» (системой онлайн-связи с сурдопереводчиком или специалистом, владеющим русским жестовым языком). (п.8.7.6 СП 59.13330.2020).	Текущий ремонт

						Предусмотреть допуск сурдопереводчика и тифлосурдопереводчика.	
<i>Приемная комиссия</i>			50	Отсутствует визуальная, акустическая и тактильная системы информации	К,О,С, Г,У	Оборудовать кабинет портативными усилителями звука (переносной индукционной петлей) Рекомендуется использовать удаленный способ привлечения сурдопереводчика по «Skype» (системой онлайн-связи с сурдопереводчиком или специалистом, владеющим русским жестовым языком). (п.8.7.6 СП 59.13330.2020).	Текущий ремонт
2	Зальная форма обслуживания	есть	58, 59, 60	Отсутствуют таблички с названием помещений, выполненные рельефно-графическим и рельефно-точечным способом	К,С	Установить таблички с названием помещений на высоте 1,2-1,6м, выполненные рельефно-графическим и рельефно-точечным способом, со стороны дверной ручки на расстоянии 0,1-0,5м от дверного проема.	Текущий ремонт
	<i>Актный зал</i>		64	Актный зал не оснащен системой усиления звука, тифлотехническими приборами. Не выделено место для инвалида	Г,С,У	Оборудовать актный зал индукционной петлей, установить тифлотехнические приборы, предусмотреть звуковое и визуальное дублирование информации. Выделить место для расположения сурдопереводчика с локальным освещением с левой или правой стороны от сцены, Предусмотреть скамью со спинкой и подлокотниками. Обозначить место для размещения инвалидов на креслах-колясках на время проведения массовых мероприятий рядом с эвакуационным выходом. Установить знак «для инвалида» СП.59.13330 2020	Текущий ремонт

						п.8.1.10	
			62, 63	Не оборудованы поручни для удобства передвижения инвалидов,	С,О,У	Рекомендуется вдоль стен зала, установить поручень для удобства передвижения инвалидов, использующих вспомогательные средства для ходьбы на высоте 0.9м. Контрастно выделить краевые ступени лестничного марша	Текущий ремонт
<i>Спортивный зал</i>			60	Не предусмотрена аудиовизуальная система информирования учащихся	К,О,С, Г	Рекомендуется предусмотреть аудиовизуальную систему информирования (индукционную петлю усиления звука и дублирование звуковой информации визуальной, электронное табло, беспроводная звукоусиливающая аппаратура - Акустическая система (системы свободного звукового поля), мультимедиапроектор с экраном или настенный монитор с большим экраном и т.п.). Определить место для сурдопереводчика. Для слабовидящих учеников границы игровых площадок обозначить рельефными наклеиваемыми полосами. (Приказ минорб № 465 от 03.09.2019)	Текущий ремонт
<i>Тренажерный зал</i>			52, 54	Не оборудованы зоны безопасности для занятий инвалидов	С,О,У	Вокруг снарядов и оборудования необходимо предусматривать зоны безопасности шириной не менее 1.2м. Выделить зоны безопасности рекомендуется тактильными полосами либо контрастно окрашенной	Текущий ремонт

					поверхностью шириной не менее 0,65м.	
Библиотека	есть	61	Высота стойки выдачи книг – 0,74м. Отсутствуют места для выдачи книг инвалидам с нарушением опорно – двигательного аппарата.	К.О	Поверхность столов индивидуального пользования, прилавков, справочных и других мест обслуживания, используемых посетителями – инвалидами на креслах – колясках, должна находиться на высоте не более 0,8-0,85м над уровнем пола. Ширина и высота проема для ног должна быть не менее 0,75м, глубина – не менее 0,5м	Текущий ремонт
		61	Отсутствует специализированная стойка с гнездами для наушников	К.О.С Г.У	Рекомендуется предусмотреть стойку вывода гнезд для наушников с целью воспроизведения в автоматическом режиме описания находящейся литературы, книг, фотографий и т.п. (Пр. Минкультуры РФ от 10.11.2015 № 2761 п. 4.5)	Текущий ремонт
		61	Библиотека не оборудована доступными местами для инвалидов и не оснащена специализированным оборудованием	К.О.С Г.У	Предусмотреть возможность оснащения помещений системой усиления звука – переносной или стационарной индукционной петлей (п. 6.5.2, п. 6.5.3 СП. 59.13330.2020), адаптивным техническим оборудованием (стационарным и/или мобильным видеоувеличителем для чтения книг и видеоувеличителем для компьютера, читающее устройство для чтения плоскочечатной информации и информации, представленной в электронном виде, оснащенное камерой.	Текущий ремонт

					учебники, изданные рельефно-точечным шрифтом Брайля по всем образовательным ступеням, дополненные рельефно-графическим материалом, художественная литература в аудиоформатах и отпечатанная рельефным-точечным шрифтом и т.п.). Предусмотреть возможность предоставления инвалидам необходимых услуг в дистанционном режиме. (п. 6.5.2, п. 6.5.3 СП. 59.13330.2020, (Пр. Минкультуры РФ от 10.11.2015 № 2761 п. 5) Проходы в читальном зале должны иметь ширину не менее 1,2 м. Размер рабочего места инвалида (без учета поверхности стола) должен быть 1,5x0,9 м.	
Раздевалка (гардероб)	есть	78	Не предусмотрены шкафы для инвалидов	К,О,С,У	Рекомендуется предусмотреть индивидуальные шкафы (не менее двух) высотой не более 1,7м, в т. ч. для хранения костылей и протезов, а для инвалида-колясочника с краю раздевалки предусмотреть разворотную площадку d= 1,4м и скамью длиной не менее 3м, шириной не менее 0,7м и высотой от пола не более 0,5м. Вокруг скамьи должно быть обеспечено свободное пространство для подъезда кресла-коляски. При невозможности устройства островной скамьи следует предусматривать вдоль одной из стен установку	Текущий ремонт

							скамьи размером не менее 0,6x2,5м. Размер прохода между скамьями в общих раздевальных должен составлять не менее 1,2м	
4.3	Прилавочная форма обслуживания	есть						
	<i>Контрольно-пропускной пункт</i>			9	Высота прилавка 1,3м	К,О,С	Понизить высоту прилавка до 0,85м Установить индукционную систему усиления звука	Текущий ремонт
4.4	Форма обслуживания с перемещением по маршруту	нет						
4.5	Кабина индивидуального обслуживания	нет						
	Общие требования к зоне	Привести в соответствии с СП 59.13330.2012						

II Заключение по зоне:

Наименование структурно-функциональной зоны	Состояние доступности* (к пункту 3.4 Акта обследования ОСИ)	Приложение		Рекомендации по адаптации (вид работы)** к пункту 4.1 Акта обследования ОСИ
		№ на плане	№ фото	
Зоны целевого назначения здания (целевого посещения объекта)	ДП-И (К,О,У)		31-64	Текущий ремонт

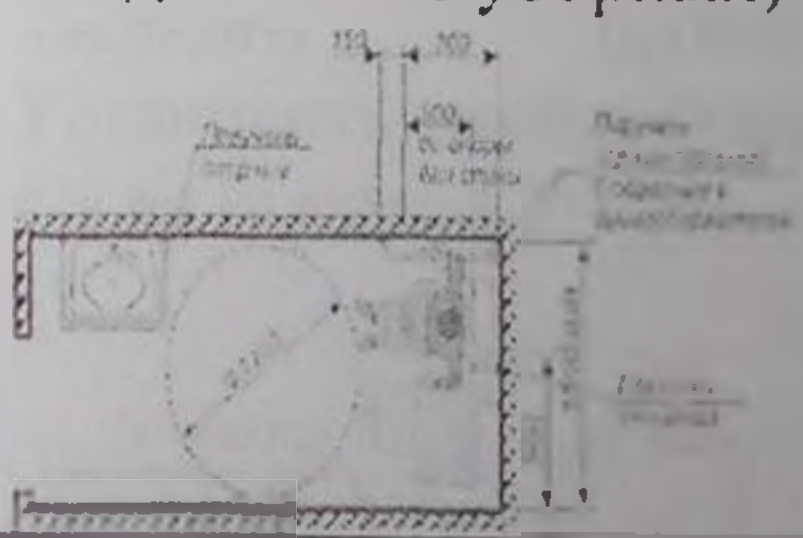
* указывается: ДП-В - доступно полностью всем; ДП-И (К, О, С, Г, У) - доступно полностью избирательно (указать категории инвалидов); ДЧ-В - доступно частично всем;

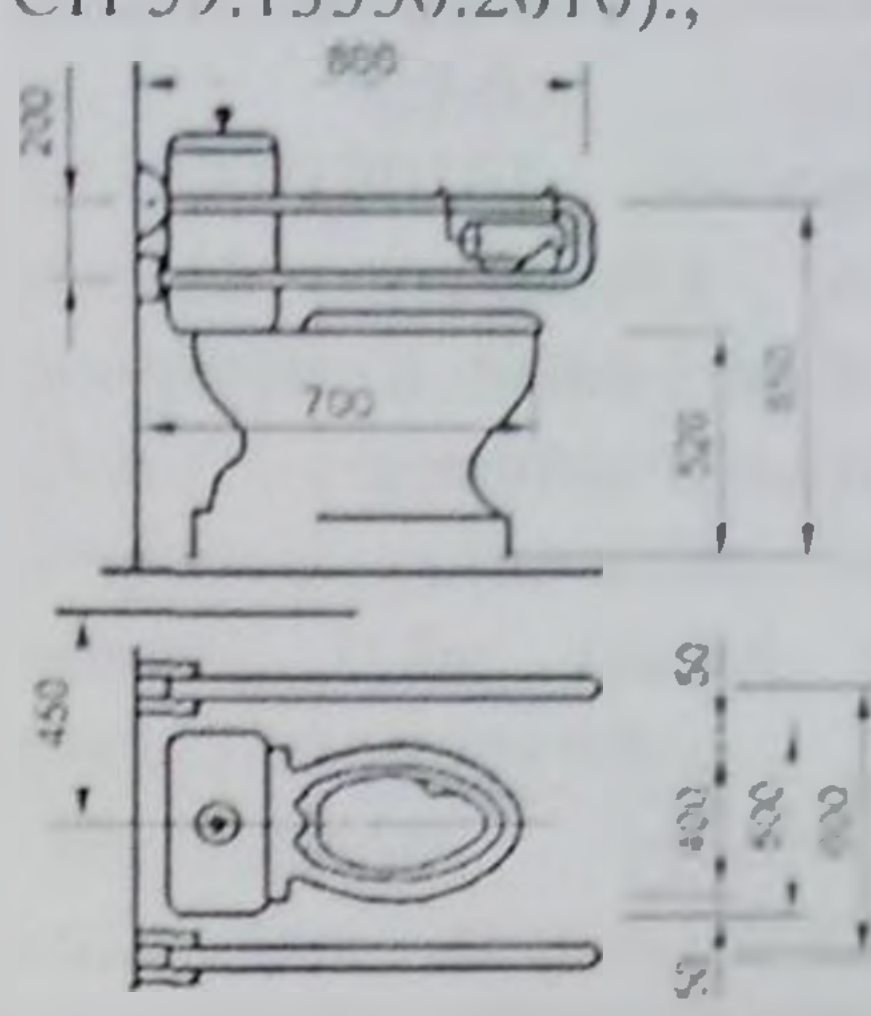
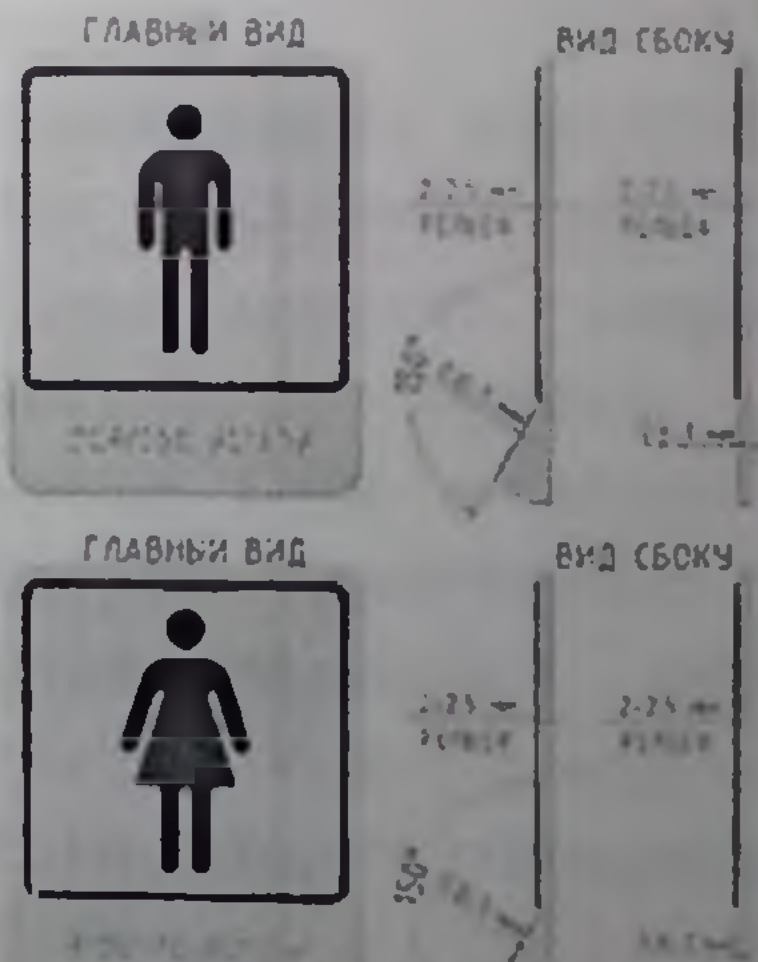
ДЧ-И (К, О, С, Г, У) - доступно частично избирательно (указать категории инвалидов); ДУ - доступно условно, ВНД - недоступно

**указывается один из вариантов: не нуждается; ремонт (текущий, капитальный); индивидуальное решение с ТСР; технические решения невозможны - организация альтернативной формы обслуживания

Комментарий к заключению:

5. Санитарно-гигиенических помещений
I Результаты обследования:

№ п/п	Наименование функционально-планировочного элемента	Наличие элемента			Выявленные нарушения и замечания		Работы по адаптации объектов	
		есть/нет	№ на плане	№ фото	Содержание	Значимо для инвалида (категория)	Содержание	Виды работ
1	Туалетная комната	есть		64, 65	Отсутствуют доступные санитарно-гигиенические кабины для инвалидов и МГН в общих уборных	К,О,С	<p>Оборудовать доступные санитарно-гигиенические кабины в общих уборных по гендерному типу</p> <p>Переоборудовать (перестроить) санузел таким образом, чтобы выделить пространство под универсальную туалетную кабину шириной 1,65 м и глубиной 2,2 м. В кабине должно быть свободное пространство диаметром 1,4 м для разворота кресла-коляски, (доля доступных для инвалидов кабин должна составлять 5%, но не менее одной кабины в каждом блоке уборных)</p> 	Капитальный ремонт
				66, 67	Отсутствуют, откидные и стационарные поручни, места для хранения колясок		<p>Установить в доступной кабине стационарные и/или откидные опорные поручни около унитаза, в соответствии с п.5.4.1-5.4.10 ГОСТ Р 51261-99 (п. 5.3.3 СП 59.13330.2012; п. 6.3.3 СП 59.13330.2016)..</p> <p>В кабине рядом с откидным поручнем</p>	Текущий ремонт

					<p>предусмотреть пространство не менее 0,75 м для размещения кресла-коляски, (п.6.3.3 СП 59.13330.2016).,</p> 	
		66, 67	<p>Ширина дверных проемов в свету 0,55м - 0,67м</p>	К,О,С, У	<p>Оборудовать туалеты, туалетные кабины, дверьми, шириной не менее 0,9 м в свету. Двери должны открываться наружу, в них должна быть предусмотрена возможность открывания снаружи.</p>	Капитальный ремонт
		66, 67	<p>Отсутствуют таблички с названием зоны, продублированные шрифтом Брайля</p>	С	<p>Установить таблички с названием помещений на высоте 1,4-1,6м от уровня пола, выполненные рельефно-графическим и рельефно-точечным способом, со стороны дверной ручки и на расстоянии 0,1-0,3м от дверного проема. Установить мнемосхему с/у на высоте 1.2-1.4м</p> 	Текущий ремонт
		65	Санитарно-	К,О,С	Оборудовать доступные	Текущ

				гигиенически е кабины не оборудованы системой тревожной сигнализации	,Г,У	кабины системой тревожной сигнализации или системой двухсторонней громкоговорящей связи. (п. 6.3.6. СП 59.13330.2016) (кнопку вызова персонала со шнурком и выводом на пульт администрации (охраны) установить на высоте 0.8м рядом с откидным поручнем.	ий ремонт
			70	Отсутствуют крючки для одежды и др. принадлежно стей		Оборудовать туалеты крючками для одежды, костылей и других принадлежностей на высоте не выше 1.3 м от уровня пола. (п.7.1 / 2, 7.3 / 5 Таблицы А3 Приложения А СП 136.13330.2012). Крючки должны быть прочно и надежно закреплены (п. 6.2 СП 35-101-2001). Обеспечить контрастность цвета крючков для одежды и крючка для костылей по отношению к цвету стены (п.6.4.1 СП 59.13330.2020).	Текущ ий ремонт
			71	Раковины (умывальник и) не оборудованы кранами нажимного или сенсорного действия,	К,О,С	Оборудовать умывальники поворотным (с изменяемым углом наклона) зеркалом на высоте 1.2м. горизонтальным круговым поручнем вокруг раковины на высоте 0.85м. смесителями сенсорного или нажимного типа.	Текущ ий ремонт
2	Душевая/ ванная комната (спортзал)	есть	68- 72	Двери одностворчат ые шириной 0,59м	К,О,С ,Г,У	Предусмотреть ширину дверного проема не менее 0.9м в свету. В дверях доступных и универсальных кабин следует предусматривать возможность открывания снаружи	Капита льный ремонт
			72	Отсутствует индивидуальн	К,О,С	Предусмотреть индивидуальную кабину	Капита льный

				ая кабина для инвалидов	для инвалидов размерами 1,8х1,8м. Оборудовать ее угловым поручнем, переносным или закрепленным на стене складным сиденьем, расположенным на высоте не более 480 мм от отметки основания пола душа, центр которого располагается на расстоянии 500 мм от прилегающей стены. Рекомендованная глубина сиденья - не менее 480 мм, длина - 850 мм, рекомендуется использовать водонепроницаемые сидения с легко очищаемой обивкой. Оборудовать доступные кабины системой тревожной сигнализации, обеспечивающей связь с помещением постоянного дежурного персонала (поста охраны или администрации объекта) Над входом в доступные кабины рекомендуется устанавливать световые мигающие оповещатели, срабатывающие при нажатии тревожной кнопки.	ремонт
--	--	--	--	-------------------------	---	--------

3	Бытовая комната (гардеробная)	нет				
	Общие требования к зоне	Привести в соответствие с СП 59.13330.2012				

II. Заключение по зоне:

Наименование структурно-функциональной зоны	Состояние доступности* (к пункту 3.4 Акта обследования ОСИ)	Приложение		Рекомендации по адаптации (вид работы)** к пункту 4.1 Акта обследования ОСИ
		№ на плане	№ фото	
Санитарно-гигиенических помещений	ДЧ-И (О,Г,У)		64-72	Капитальный ремонт

* указывается: ДП-В - доступно полностью всем; ДП-И (К, О, С, Г, У) - доступно полностью избирательно (указать категории инвалидов); ДЧ-В - доступно частично всем; ДЧ-И (К, О, С, Г, У) - доступно частично избирательно (указать категории инвалидов); ДУ - доступно только, ВНД - недоступно

** указывается один из вариантов: не нуждается; ремонт (текущий, капитальный); индивидуальное решение с ТСР; технические решения невозможны - организация альтернативной формы обслуживания

Комментарий к заключению:

6. Системы информации на объекте
I. Результаты обследования:

№ п/п	Наименование функционально-планировочного элемента	Наличие элемента		Выявленные нарушения и замечания		Работы по адаптации объектов		
		есть/нет	№ на плане	№ фото	Содержание	Значимо для инвалида (категория)	Содержание	Виды работ
6.1	Визуальные средства	нет			Системы средств информации и сигнализации об опасности на объекте не предусматривают в комплексе визуальную информацию с указанием направления движения и названием конечной цели (места получения услуги)	С,Г, У	Предусмотреть оборудование помещения визуальными средствами информации с указанием направления путей движения и мест получения услуги. В местах, где находятся недоступные для инвалидов элементы помещения, рекомендуется устанавливать указатели направления, указывающие путь к ближайшему доступному элементу (вход/выход, лестница и т.п.)	Текущий ремонт
					На путях движения инвалидов и МГН отсутствуют светонакопительные информационные пиктограммы	С,Г, У	На путях движения инвалидов и МГН установить светонакопительные тактильные информационные указатели и пиктограммы	Текущий ремонт
					ВЭБ страница организации не предусматривает		Разработать сайт с учетом ГОСТ Р 52872-2019. Рекомендуется разместить на сайте следующую	Текущий ремонт

		<p>информацию для инвалидов</p>	<p>информацию:</p> <ul style="list-style-type: none"> - о доступности общественного транспорта, и доступности остановок общественного транспорта для людей с инвалидностью; - о парковочных местах для автотранспорта инвалидов; - о доступности прилегающей территории объекта для людей с инвалидностью; - о доступности объекта для каждой категории инвалидов - о режиме работы организации. - о возможности предварительно инвалиду записаться на прием и/или посещение объекта. - о наличии ассистивных технологий и устройств. - о наличии и правилах предоставления специальных сервисов и продуктов для людей с инвалидностью - о правилах предоставления услуги для инвалидов, - об оформлении необходимых для получения услуги документов, - о совершении ими других необходимых для получения услуги действий. - ответы на типовые, наиболее часто встречающиеся вопросы; - контакты для получения справочной информации в доступной для людей с инвалидностью форме (п.6.5.3 59.13330.2020) СП 	
Акустические	нет	Отсутствует	С,Г Установить систему	Текущи

средства				акустическая система информации		информирующих средств, позволяющих ориентироваться на объекте (радиоинформаторы) Замкнутые пространства на объекте (кабины уборных, безопасные зоны и т.п.) рекомендуется оборудовать системой двусторонней связи с диспетчером или дежурным, снабженной звуковыми и визуальными аварийными сигнальными устройствами	й ремонт
				Места обслуживания лиц с дефектами слуха не оборудованы специальным и персональными приборами усиления звука	Г,С, У	Установить индукционные петли в местах обслуживания инвалидов по слуху Для слабовидящих оборудовать помещения для обслуживания тифлотехническими приборами	Текущий ремонт
3	Тактильные средства	нет		Системы средств информации на объекте не предусматривают тактильную систему информации в полном объеме	С,У	Предусмотреть установку тактильной информационной мнемосхемы на входе в санузел Установить информационную таблицу названием и номером кабинетов, залов выполненную в тактильном исполнении с использованием рельефных знаков и символов, а также рельефно-точечного шрифта на высоте 1,4-1,6м от уровня пола	Текущий ремонт

Общие требования к зоне

Привести в соответствие с СП 59.13330.2012

II. Заключение по зоне:

Наименование структурно-функциональной зоны	Состояние доступности* (к пункту 3.4 Акта обследования ОСИ)	Приложение		Рекомендации по адаптации (вид работы)** к пункту 4.1 Акта обследования ОСИ
		№ на плане	№ фото	
Системы информации на объекте	ДП-И(К.О.У)			Текущий ремонт

* указывается: ДП-В - доступно полностью всем; ДП-И (К, О, С, Г, У) - доступно полностью избирательно (указать категории инвалидов); ДЧ-В - доступно частично всем;

И (К, О, С, Г, У) - доступно частично избирательно (указать категории инвалидов); ДУ - доступно условно.
недоступно
выбирается один из вариантов: не нуждается; ремонт (текущий, капитальный); индивидуальное решение с
технические решения невозможны - организация альтернативной формы обслуживания



1



2



3



4



5



6



7



8



9



10



11



12



13



14



15



16



17



18

55



19



20



21



22



58









27



28



29





31



32



33



34

13







37



38

65



39



40



41



42





65



66





9



50

27



52



53



54



55



56



57



58



59



60



61



62



63





66



67



68



69



70



71

